



Quick Guide – Lieferantenregistrierung

Eine Klick-by-Klick Anleitung zur Registrierung für Lieferanten im Max Bögl Lieferantenportal „Bögl Connect“

Quick Guide - Lieferantenregistrierung

In diesem Quick Guide erfahren Sie, wie Sie sich in unserem Lieferantenportal Max Bögl registrieren können.

Sollten Sie weitere Informationen, Hilfe oder Unterstützung bei Fragen benötigen, steht Ihnen unser Support jederzeit zur Verfügung. Kontaktieren Sie dazu einfach unseren **Support**, in dem Sie Ihre Anfrage an boeglconnect@max-boegl.de schicken.





Die Registrierung nehmen Sie über den Direktlink in der Einladungsmail oder über die Max Bögl Homepage vor.

➤ Über den Direktlink in der Einladungsmail gelangen Sie zur Lieferantenregistrierung

Sehr geehrte Lieferanten,
Nachunternehmer und Geschäftspartner,

die Firmengruppe Max Bögl zählt zu den größten Bau-, Technologie-, und Dienstleistungsunternehmen der deutschen Bauindustrie. Im Kernthema Digitalisierung möchten wir zukünftig mit Ihnen noch enger und vernetzter zusammenarbeiten sowie unsere gemeinsamen Prozesse noch effektiver gestalten.

Eine gemeinsame Verfolgung unserer Ziele wird sich in einer partnerschaftlichen Zusammenarbeit für beide Seiten lohnen. Um unseren gemeinsamen Mehrwert zu realisieren, haben wir mit dem Max Bögl Lieferantenportal eine Plattform entwickelt, auf welcher unsere Unternehmen miteinander kommunizieren können.

Das Max Bögl Lieferantenportal „Bögl Connect“ wird für Sie zukünftig die zentrale Anlaufstelle für Ihre Kommunikation mit der Firmengruppe Max Bögl sein. Alle Waren und Dienstleistungen, die Sie uns anbieten möchten, werden im Portal gespeichert und für uns abrufbar sein – dies erleichtert und beschleunigt die Kommunikation erheblich. Zudem können Sie einfach und schnell Ihre Dokumente und Bescheinigungen verwalten. Wir werden zukünftig über das Portal alle zentralen Ausschreibungen der Firmengruppe Max Bögl durchführen. Ihre Bestellungen können Sie direkt über das Portal abrufen und Ihre Daten sind sofort für alle Standorte der Firmengruppe Max Bögl einsehbar.

Vorteile des Lieferantenportals:

- Zentrales Portal für die Kommunikation
- Anbieten von Waren und Dienstleistungen
- Verwaltung von Bescheinigungen und Dokumenten
- Teilnahme an zentralen Ausschreibungen
- Daten der Partnerunternehmen sind für alle Standorte und Bereiche einsehbar

Wir haben Sie hierzu in unserem Portal vorregistriert. Sie bekommen eine E-Mail-Einladung der Firma Newtron GmbH. In Zukunft können Sie sich dann nach erfolgreicher Registrierung ganz einfach über unsere Homepage <https://max-boegl.de/Unternehmen/einkauf> und mit Ihren Zugangsdaten wieder einloggen. Das Lieferantenportal dient somit als zentrale Plattform, welche die Kommunikation zwischen Ihnen und uns vereinfacht

Die Registrierung:

- Unternehmensdaten erfassen
- Sie erhalten eine E-Mail mit Ihren Zugangsdaten, mit denen Sie ab sofort auf das Lieferantenportal zugreifen können.

Weiterhin können Sie Ihre Daten bearbeiten oder das Profil um diverse Dokumente ergänzen.

Wir freuen uns auf eine digitale und transparente Zusammenarbeit mit Ihnen und zählen auf Sie als wichtiger Partner zur Umsetzung der anstehenden Bauaufgaben.

Mit freundlichen Grüßen

Ihr Einkaufsteam der Firmengruppe Max Bögl

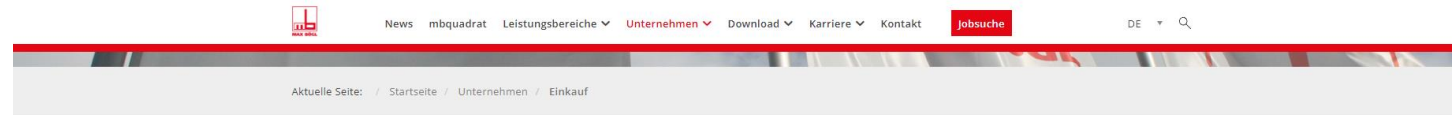
MAX BÖGL | Postfach 11 20 | 92301 Neumarkt i. d. OPf.
E-Mail: boeglconnect@max-boegl.de | Internet: www.max-boegl.de
EHUG-Pflichtangaben: www.max-boegl.de/infolyer.pdf



➤ Alternativ können Sie auch die Max Bögl Unternehmenshomepage aufrufen und zu dem Bereich Einkauf navigieren (Diesen finden Sie als Unterkategorie im Dropdownmenü „Unternehmen“)



Die Registrierung im BöglConnect über die Firmenhomepage



Einkauf

Der Einkauf steuert eine große Vielfalt an Einkaufsaktivitäten innerhalb der Firmengruppe Max Bögl, wobei sich die weltweit agierenden Teams mit Themengebieten wie Nachunternehmern, Dienstleistungen oder Material beschäftigen. Als Einkaufsabteilung sehen wir es als unsere Aufgabe, den Unternehmenserfolg durch unseren Einsatz zu verstärken. Innovation, Digitalisierung und Nachhaltigkeit sind dabei wichtige Bestandteile unserer Strategie, bei der Geschäftspartner und Lieferanten eine zentrale Rolle spielen.

Aus diesem Grund erwarten wir von unseren Lieferanten und Geschäftspartnern, sich zu ethischen Verhaltensstandards im täglichen Geschäft und gegenüber Beschäftigten, der Gesellschaft und der Umwelt zu verpflichten. Dies beinhalten auch die in unserem Code of Conduct und den allgemeinen Einkaufsbedingungen niedergelegten Themenfelder.



➤ Über die Schaltfläche Bögl Connect gelangen Sie zur Registrierung

Quick Guide - Lieferantenregistrierung

Das Bögl Connect auf Deutsch oder Englisch



Bögl Connect

Damit die Firmengruppe Max Bögl im Hinblick auf die Digitalisierung zukünftig noch vernetzter mit den Lieferanten zusammenarbeiten kann, wurde das Lieferantenportal „Bögl Connect“ entwickelt. „Bögl Connect“ wird für alle Lieferanten zukünftig die zentrale Anlaufstelle für die Kommunikation mit der Firmengruppe Max Bögl sein. Alle Waren und Dienstleistungen, die die Lieferanten anbieten möchten, werden im Portal gespeichert und für Max Bögl abrufbar sein – dies erleichtert und beschleunigt die Kommunikation erheblich.

Sehen Sie sich gerne das folgende Erklärvideo zum Lieferantenportal an und erfahren Sie weitere Vorteile und Funktionen des Portals!



Lieferantenportal

Bitte registrieren Sie sich in unserem Lieferantenportal:

[Lieferantenportal \(DE\)](#) [Lieferantenportal \(EN\)](#)

Bei Fragen können Sie sich gerne an uns wenden:

[Kontakt aufnehmen](#)

➤ Zur Erklärung des Prozesses der Registrierung und des Bögl Connect steht Ihnen außerdem auch ein Kurzvideo zur Verfügung

➤ Die Registrierung können Sie in deutscher und englischer Sprache vornehmen

Quick Guide - Lieferantenregistrierung



Starten Sie den Registrierungsprozess als neuer Geschäftspartner



Anmeldung

Login:

Passwort:

[→ Anmelden](#) [→ SSO](#) [Passwort vergessen?](#)

Registrierung als Lieferant

Sie haben noch keinen Zugang?

[✓ Lieferantenregistrierung](#)

Kontakt

Haben Sie Fragen zum Basis- oder Professional-Account, können Sie uns gerne kontaktieren: **+49 351 439 58-538**
Oder schreiben Sie uns eine Mail an support@newtron.de

Registrierung

Unternehmensdaten

Firmenname:

Unternehmensform(en):

Branche:

Firmenbeschreibung:

Umsatzsteuer-ID-Nr. (USt-ID):

D-U-N-S-Nummer:

[D-U-N-S-Nummer suchen](#)
[D-U-N-S-Nummer beantragen](#)

Firmensitz

Firmenname:

Straße / Hausnummer:

Postleitzahl / Ort:

Region:

Land:

Homepage:

Details

Ansprechpartner

Arbeitsort:

Vorname:

Nachname:

Funktion:

Telefon:

Mobiletelefon:

Fax:

E-Mail:

Sprache:

Zeitzone:

[✓ Registrieren](#) [✗ Abbrechen](#)

➤ Um den Registrierungsprozess zu beginnen, klicken Sie bitte auf „**Lieferantenregistrierung**“ (sofern noch keine Login Daten vorhanden)

➤ Zur Registrierung hinterlegen Sie bitte Ihre Daten im Onlineformular. Alle mit * markierten Felder sind Pflichtangaben.

➤ Die Bearbeitung wird über die Schaltfläche „Registrieren“ abgeschlossen



Die Registrierungsanfrage und die Erstellung Ihrer Zugangsdaten



Anmeldung

Login:

Passwort:

[→ Anmelden](#) [Passwort vergessen?](#)

Registrierung als Lieferant

Sie haben noch keinen Zugang?

[✓ Lieferantenregistrierung](#)

Kontakt

Haben Sie Fragen zum Basis- oder Professional-Account, können Sie uns gerne kontaktieren: [+49 351 439 58-538](tel:+4935143958538)
Oder schreiben Sie uns eine Mail an support@newtron.de

Bestätigung

Bestätigung

Vielen Dank für Ihre Registrierung. Zur Sicherung der Datenqualität auf unserer Handelsplattform und zur Identifikation von Dopplungen prüfen wir alle Registrierungen manuell. Wir werden Ihnen innerhalb eines Arbeitstages Ihr Login und das dazugehörige Passwort per Email zusenden.

[✓ Weiter](#)

- Nach erfolgreicher Registrierung erscheint die oben dargestellte Bestätigungsbenachrichtigung
- Nach Überprüfung der Registrierung wird Ihr Profil eingerichtet und ein entsprechendes Passwort an Sie versendet (bitte Wartezeit beachten wegen manueller Überprüfung)
- Mit diesen Zugangsdaten kann sich in das Portal eingeloggt werden über den Bereich „**Anmeldung**“ (links oben im Bild)

- **Bitte beachten:** Bei erstmaligem Login mit den Anmeldedaten, muss ein neues Passwort vergeben werden
- Das neu vergebene Passwort ist ab nun für zukünftige Login Vorgänge zu verwenden

Quick Guide - Lieferantenregistrierung



Die Lieferantenregistrierung - Allgemeine Angaben

Lieferantenselbstauskunft - Bearbeitung

Standard Lieferantenfragebogen
Isa103154

The screenshot displays the 'Allgemeine Angaben' tab of the supplier registration form. It includes a search bar for the company name, a table for address details, and various input fields for tax and registration information. The address table shows 'Malerbetrieb Müller' at 'Musterallee 1' in 'Sengenthal, Deutschland'. Below the table, there are radio buttons for tax ID status and input fields for tax number, trade register number, and financial authority. At the bottom right, there are three buttons: 'Überprüfen', 'Zwischenspeichern', and 'Versenden'.

- Nach erfolgreichem Login kann nun der Fragebogen im Portal ausgefüllt werden
→ Bitte dazu die Kacheln beachten

- Die mit * gekennzeichneten Felder sind Pflichtangaben
- Über Klick auf können getroffene Eingaben wieder gelöscht werden
- Über Klick auf können Eingaben bearbeitet werden

- Über „Zwischenspeichern“ kann der Fortschritt bei den Angaben im Portal gesichert werden
- Mit „Überprüfen“ kann getestet werden, ob alle Pflichtfelder ausgefüllt sind
→ Bei unausgefüllten Pflichtfeldern wird eine Fehlermeldung angezeigt. Das System markiert den Reiter, in dem noch Angaben gemacht werden müssen

- Nach vollständiger Bearbeitung des Fragebogens erfolgt mit Klick auf „Versenden“ die Übermittlung der Angaben und schließt den Registrierungsprozess ab

Quick Guide - Lieferantenregistrierung

Die Lieferantenregistrierung - Erweiterte Firmenangaben



Lieferantenselbstauskunft - Bearbeitung

Standard Lieferantenfragebogen
Isa103154

Kopfdaten

Fragebogen

Allgemeine Angaben **Erweiterte Firmenangaben** Warengruppen Ansprechpartner Referenzen/Branche Geschäftszahlen Qualitätsmanagement Links/Anhänge

Frage	Antwort
Datum der Firmengründung	2024
DUNS-Nr.	<input type="text"/> Keine D-U-N-S Nummer vorhanden. D-U-N-S-Nummer suchen D-U-N-S-Nummer beantragen
Mitarbeiterzahlen	* Anzahl Gesamt: * <input type="text" value="1"/> Anzahl Angestellte: <input type="text" value="0"/> Anzahl Gewerbliche: <input type="text" value="0"/> Anzahl Vertrieb/Marketing: <input type="text"/> Anzahl Qualitätssicherung: <input type="text"/> Anzahl Logistik: <input type="text"/> Anzahl Produktion: <input type="text"/> Anzahl Produktentwicklung: <input type="text"/> Anzahl Werkzeugkonstruktion: <input type="text"/>

Abbrechen Überprüfen Zwischenspeichern Versenden

➤ Sollten Ihr Unternehmen noch keine DUNS-Nummer besitzen kann über Klick auf „**D-U-N-S-Nummer suchen**“ bzw. „**beantragen**“ auf der Website „dun&bradstreet“ ein Antrag erfolgen

Quick Guide - Lieferantenregistrierung



Die Lieferantenregistrierung - Warengruppen

Lieferantenselbstauskunft - Bearbeitung

Standard Lieferantenfragebogen
Isa103154

- Unter „Warengruppen“ bitte die Warengruppenzuordnung auswählen mit Klick auf **+ Weitere Einträge auswählen**

- Im Warengruppenbaum bitte die entsprechende Warengruppen mit Klick auf **+** auswählen und hinzufügen
→ Eine Zuordnung ist auf unterster Ebene des Warengruppenbaumes möglich. Die gelangen mit Klick auf **+** dorthin
- Ebenso können Sie in der Suchleiste nach Ihrer Leistung, Material, etc... im Freitext suchen

- Über Klick auf **✖** kann der Eintrag wieder entfernt werden
- Über Klick auf **🇩🇪** kann das Herstellungsland hinterlegt werden



Lieferantenselbstauskunft - Bearbeitung

Standard Lieferantenfragebogen
isa103154

Kopfdaten

Fragebogen

Allgemeine Angaben | Erweiterte Firmenangaben | Warengruppen | **Ansprechpartner** | Referenzen/Branche | Geschäftszahlen | Qualitätsmanagement | Links/Anhänge

Frage	Antwort																									
Ansprechpartner	<table><tr><td>* Bearbeiter Lieferantenportal:</td><td>Andreas Endres</td><td>👁</td><td>✂</td><td>+</td></tr><tr><td>Vertrieb:</td><td></td><td>👁</td><td>✂</td><td>+</td></tr><tr><td>Unternehmensleitung:</td><td></td><td>👁</td><td>✂</td><td>+</td></tr><tr><td>Qualität:</td><td></td><td>👁</td><td>✂</td><td>+</td></tr><tr><td>Zentraler Firmenkontakt:</td><td></td><td>👁</td><td>✂</td><td>+</td></tr></table>	* Bearbeiter Lieferantenportal:	Andreas Endres	👁	✂	+	Vertrieb:		👁	✂	+	Unternehmensleitung:		👁	✂	+	Qualität:		👁	✂	+	Zentraler Firmenkontakt:		👁	✂	+
* Bearbeiter Lieferantenportal:	Andreas Endres	👁	✂	+																						
Vertrieb:		👁	✂	+																						
Unternehmensleitung:		👁	✂	+																						
Qualität:		👁	✂	+																						
Zentraler Firmenkontakt:		👁	✂	+																						

Abbrechen Überprüfen Zwischenspeichern Versenden

- Unter „Ansprechpartner“ können für die ersichtlichen Kategorien/ Rollen Ihre Ansprechpartner hinterlegt werden
- Über Klick auf 👁 können die Logindetails aufgerufen werden
- Über Klick auf ✂ können die Kontaktdaten bearbeitet werden
- Über Klick auf + können weitere Ansprechpartner hinzugefügt werden

Quick Guide - Lieferantenregistrierung



Referenzen/Branche

Lieferantenselbstauskunft - Bearbeitung

Standard Lieferantenanfragebogen
Isa103154

- Durch Klick auf **+ Hinzufügen** kann eine Datei von dokumentierten Kundenprojekten hinzugefügt werden

+ Neuer Eintrag

✓ Übernehmen

- Unter „Referenzen/Branche“ können Kunden sowie Umsatzzahlen durch Klick auf eingetragene werden
- Bestätigen der Eingabe durch Klick auf

Quick Guide - Lieferantenregistrierung

Geschäftszahlen



Lieferantenselbstauskunft - Bearbeitung

Standard Lieferantenfragebogen
Isa103154

Kopfdaten

Fragebogen

Allgemeine Angaben | Erweiterte Firmenangaben | Warengruppen | Ansprechpartner | Referenzen/Branche | **Geschäftszahlen** | Qualitätsmanagement | Links/Anhänge

Frage: Umsatzentwicklung (€) der letzten 3 Jahre

Jahr	Umsatz	Gewinn
2023	-	-
2022	-	-
2021	-	-

Exportanteil:

In welche Länder wird exportiert?

Abbrechen | Überprüfen | Zwischenspeichern | Versenden

➤ Unter „Geschäftszahlen“ werden die Umsatzentwicklung, Exportanteil und -länder der letzten drei Jahre angegeben werden

Frage: Umsatzentwicklung (€) der letzten 3 Jahre

Jahr	Umsatz	Gewinn
2023	-	-
2022	-	-
2021	-	-

Geschäftszahlen bearbeiten

Jahr: 2023

Umsatz: EUR

Jahresüberschuss / Jahresfehlbetrag: EUR

Kommentar:

Übernehmen | Abbruch

➤ Durch Klick auf Angaben in den Feldern eintragen und auf **Übernehmen** klicken

Quick Guide - Lieferantenregistrierung

Qualitätsmanagement



Lieferantenselbstauskunft - Bearbeitung

Standard Lieferantenanfragebogen
Isa103154

- Unter „Qualitätsmanagement“ können Zertifikate hinterlegt werden und der Max Bögl Verhaltenskodex bestätigt werden
- Für zusätzliche Zertifikate „Ja“ wählen und das entsprechende Dokument hinterlegen

- Zur Hinterlegung eines Zertifikats klicken und nach eintragen der Daten **Übernehmen** wählen

Quick Guide - Lieferantenregistrierung

Links/Anhänge



Lieferantenselbstauskunft - Bearbeitung

Standard Lieferantenanfragebogen
Isa103154

Kopfdaten

Fragebogen

Allgemeine Angaben | Erweiterte Firmenangaben | Warengruppen | Ansprechpartner | Referenzen/Branche | Geschäftszahlen | Qualitätsmanagement | **Links/Anhänge**

Frage

Unternehmensanhänge

Antwort

Typ	Datei / Link	Größe
Broschüre	-	-
Organisationsdiagramm	-	-


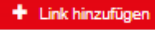
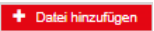
Anhang bearbeiten


Anhangstyp: Broschüre

+ Datei hinzufügen oder + Link hinzufügen

Abbruch

Überprüfen | Zwischenspeichern | Versenden

- Unter „Links/Anhänge“ kann durch Klick auf  eine Broschüre oder ein Organisationsdiagramm durch  oder  hinzugefügt werden



MAX BÖGL

Fortschritt baut man aus Ideen.